



Территориальный орган
Федеральной службы государственной
статистики по Нижегородской области

НИЖЕГОРОДСТАТ

Наличие тракторов, комбайнов и сельскохозяйственных машин и обеспеченность ими сельскохозяйственных организаций

в 2021 году



ФЕДЕРАЛЬНАЯ СЛУЖБА
ГОСУДАРСТВЕННОЙ СТАТИСТИКИ

Наличие тракторов, комбайнов и сельскохозяйственных машин и обеспеченность ими сельскохозяйственных организаций

Нижегородская область

2021 год

- 01 НАЛИЧИЕ ТРАКТОРОВ В СЕЛЬСКОХОЗЯЙСТВЕННЫХ ОРГАНИЗАЦИЯХ НА КОНЕЦ ГОДА
- 02 ПРИХОДИТСЯ ПАШНИ НА 1 ТРАКТОР
- 03 НАЛИЧИЕ ЗЕРНОУБОРОЧНЫХ КОМБАЙНОВ
- 04 ПРИХОДИТСЯ ПОСЕВОВ НА 1 ЗЕРНОУБОРОЧНЫЙ КОМБАЙН
- 05 НАЛИЧИЕ КАРТОФЕЛЕУБОРОЧНЫХ КОМБАЙНОВ





ФЕДЕРАЛЬНАЯ СЛУЖБА
ГОСУДАРСТВЕННОЙ СТАТИСТИКИ

Наличие тракторов, комбайнов и сельскохозяйственных машин и обеспеченность ими сельскохозяйственных организаций Нижегородская область

2021 год

- 06 ПРИХОДИТСЯ ПОСАДКИ НА 1
КАРТОФЕЛЕУБОРОЧНЫЙ КОМБАЙН
- 07 КОЭФФИЦИЕНТ ОБНОВЛЕНИЯ
СЕЛЬСКОХОЗЯЙСТВЕННОЙ ТЕХНИКИ
- 08 КОЭФФИЦИЕНТ ЛИКВИДАЦИИ
СЕЛЬСКОХОЗЯЙСТВЕННОЙ ТЕХНИКИ
- 09 НАЛИЧИЕ ЭНЕРГЕТИЧЕСКИХ МОЩНОСТЕЙ В
СЕЛЬСКОХОЗЯЙСТВЕННЫХ ОРГАНИЗАЦИЯХ
- 10 ЭНЕРГООБЕСПЕЧЕННОСТЬ
СЕЛЬСКОХОЗЯЙСТВЕННЫХ ОРГАНИЗАЦИЙ





НАЛИЧИЕ ТРАКТОРОВ В СЕЛЬСКОХОЗЯЙСТВЕННЫХ ОРГАНИЗАЦИЯХ НА КОНЕЦ ГОДА*, ШТ.

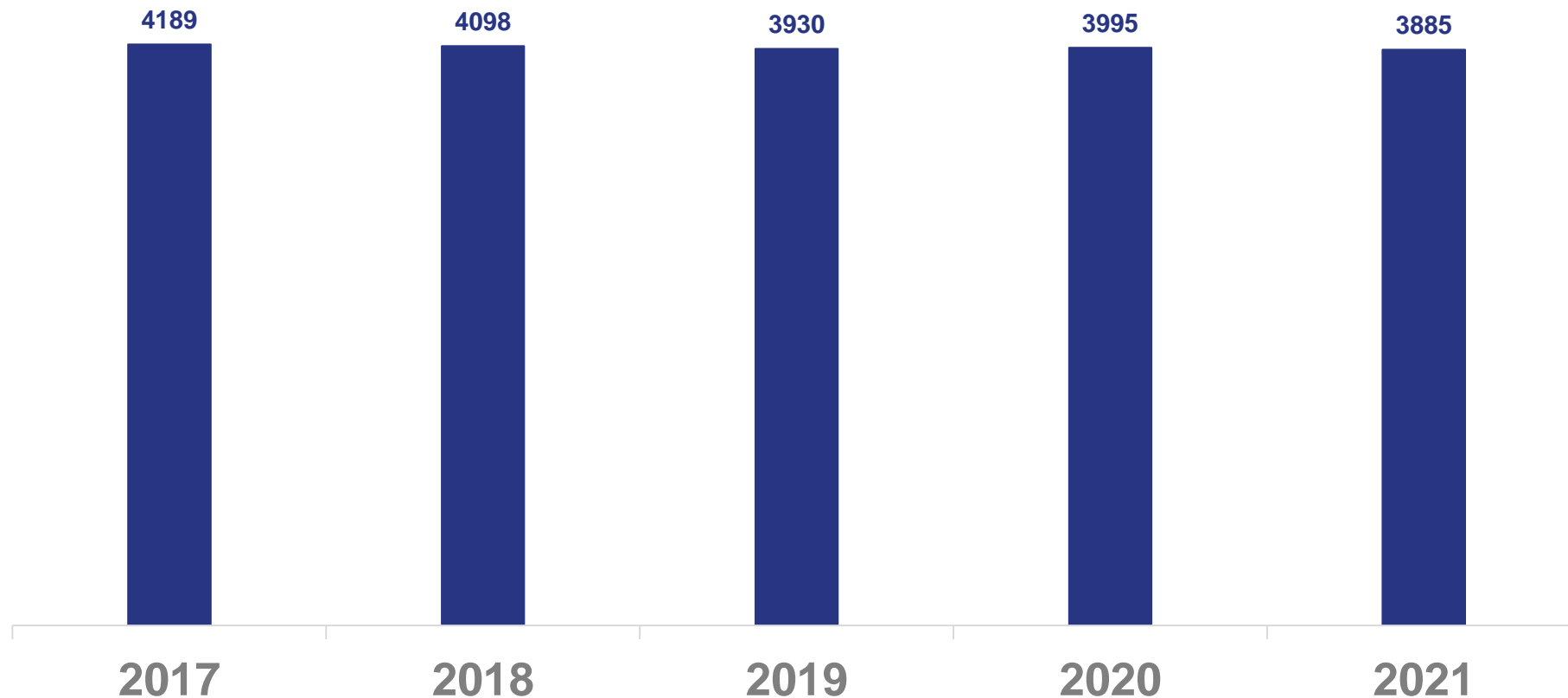
Всего тракторов

3885 ШТ

НА КОНЕЦ 2021 ГОДА

97,2 %

К ПРЕДЫДУЩЕМУ ГОДУ



*- ЗДЕСЬ И ДАЛЕЕ В СЕЛЬСКОХОЗЯЙСТВЕННЫХ ОРГАНИЗАЦИЯХ (БЕЗ УЧЕТА МИКРОПРЕДПРИЯТИЙ)





ПРИХОДИТСЯ ПАШНИ НА 1 ТРАКТОР, ГА

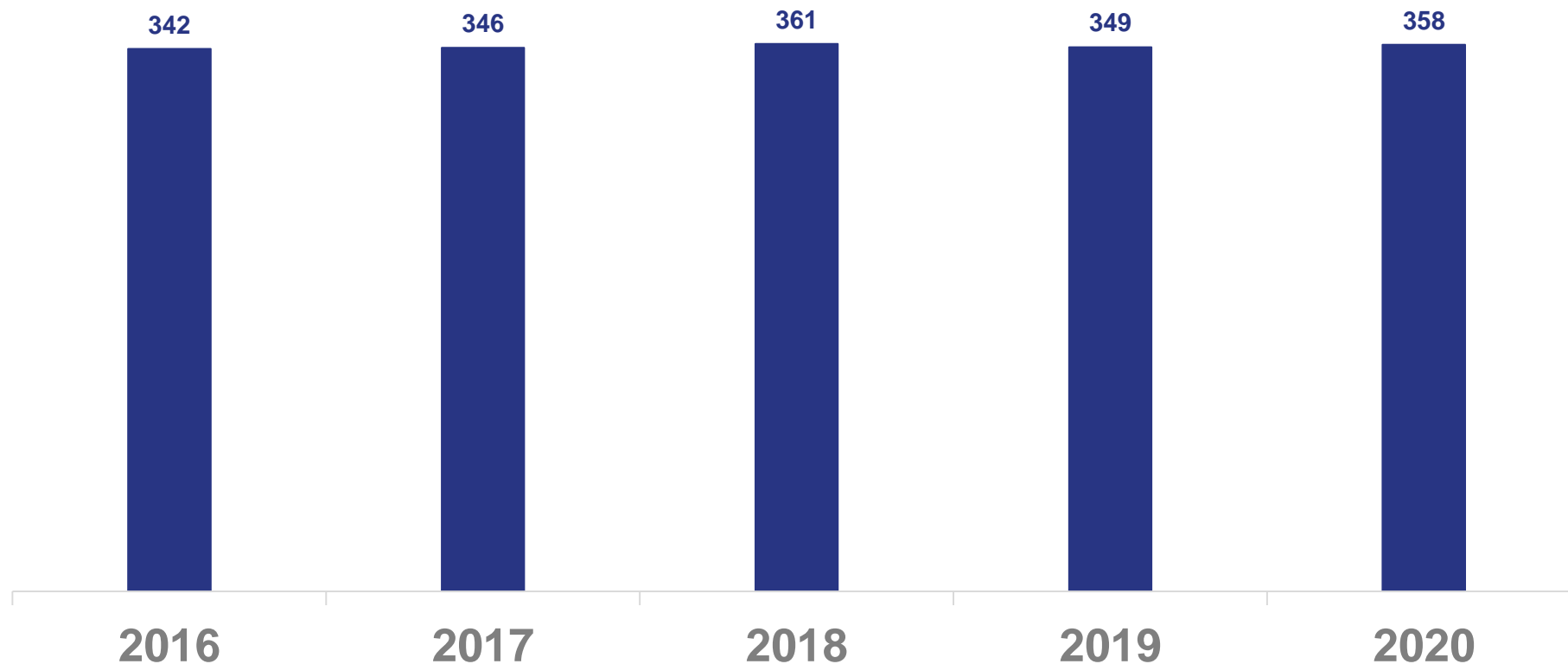
Нагрузка пашни на 1 трактор

358 ГА
ПАШНИ

В 2021 ГОДУ

102,6%

К ПРЕДЫДУЩЕМУ ГОДУ





НАЛИЧИЕ ЗЕРНОУБОРОЧНЫХ КОМБАЙНОВ В СЕЛЬСКОХОЗЯЙСТВЕННЫХ ОРГАНИЗАЦИЯХ НА КОНЕЦ ГОДА, ШТ.

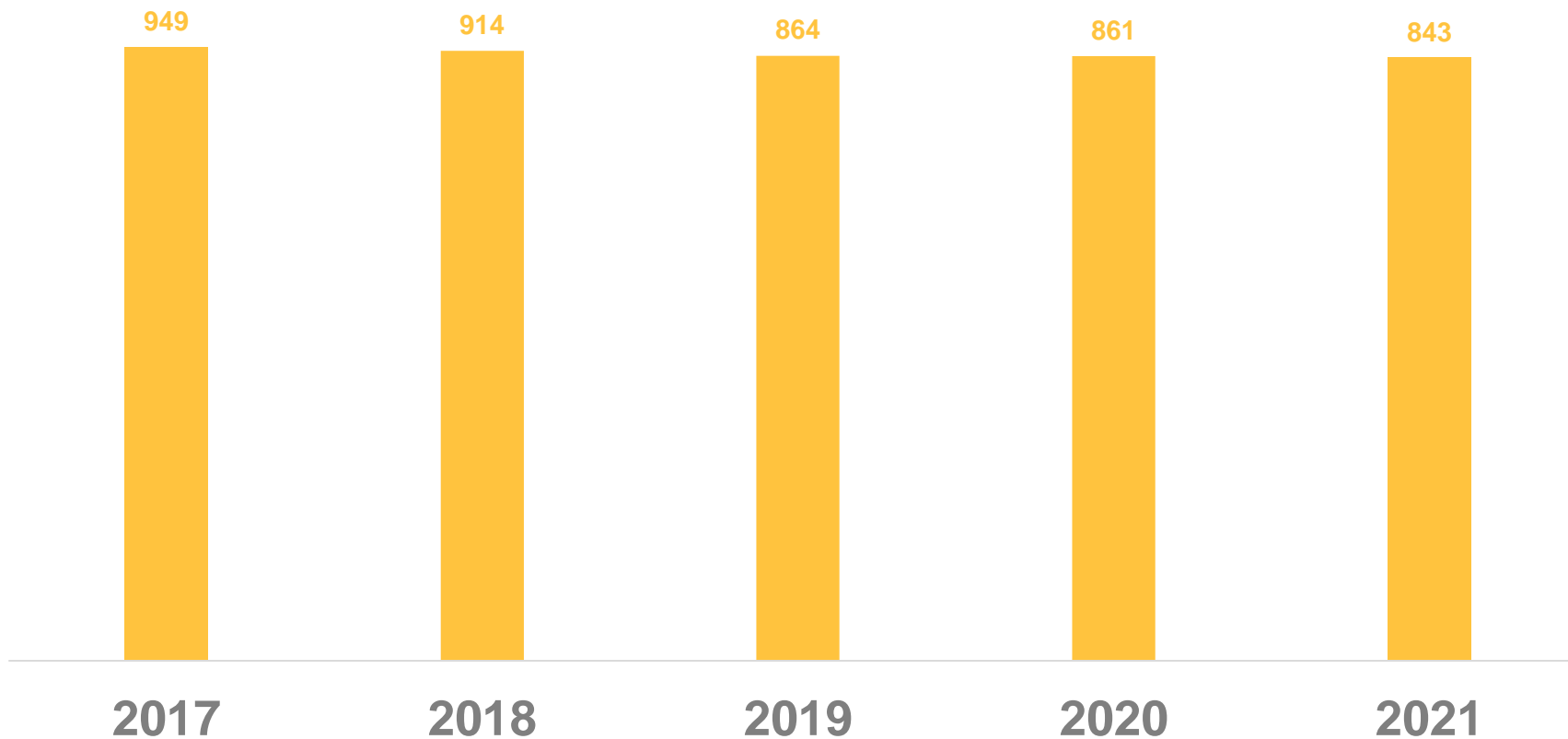
Наличие комбайнов

843 ШТУКИ

НА КОНЕЦ 2021 ГОДА

97,9%

К ПРЕДЫДУЩЕМУ ГОДУ





ПРИХОДИТСЯ ПОСЕВОВ НА 1 ЗЕРНОУБОРОЧНЫЙ КОМБАЙН, ГА

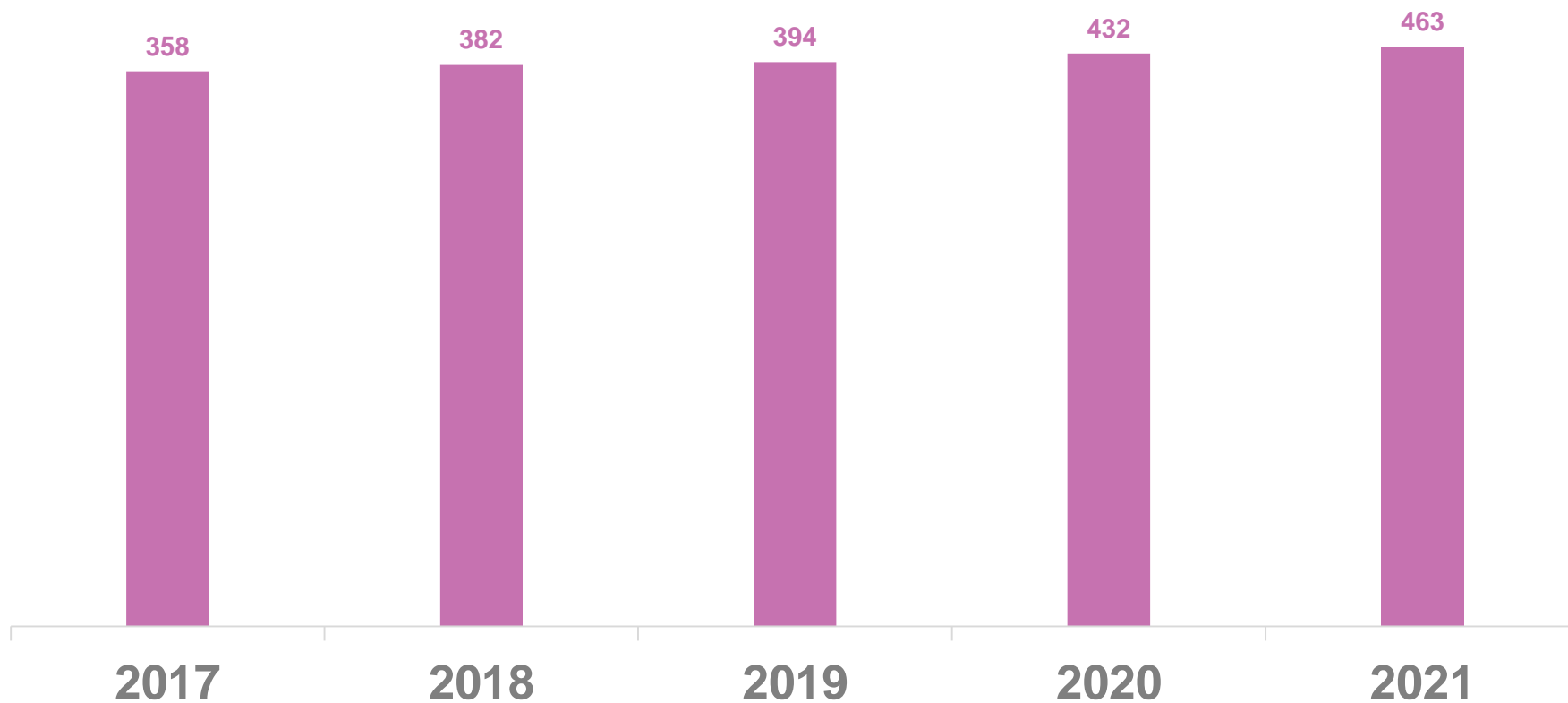
На 1 комбайн

463 ГА ПОСЕВОВ

В 2021 ГОДУ

107,3%

К ПРЕДЫДУЩЕМУ ГОДУ





НАЛИЧИЕ КАРТОФЕЛЕУБОРОЧНЫХ КОМБАЙНОВ В СЕЛЬСКОХОЗЯЙСТВЕННЫХ ОРГАНИЗАЦИЯХ НА КОНЕЦ ГОДА, ШТ.

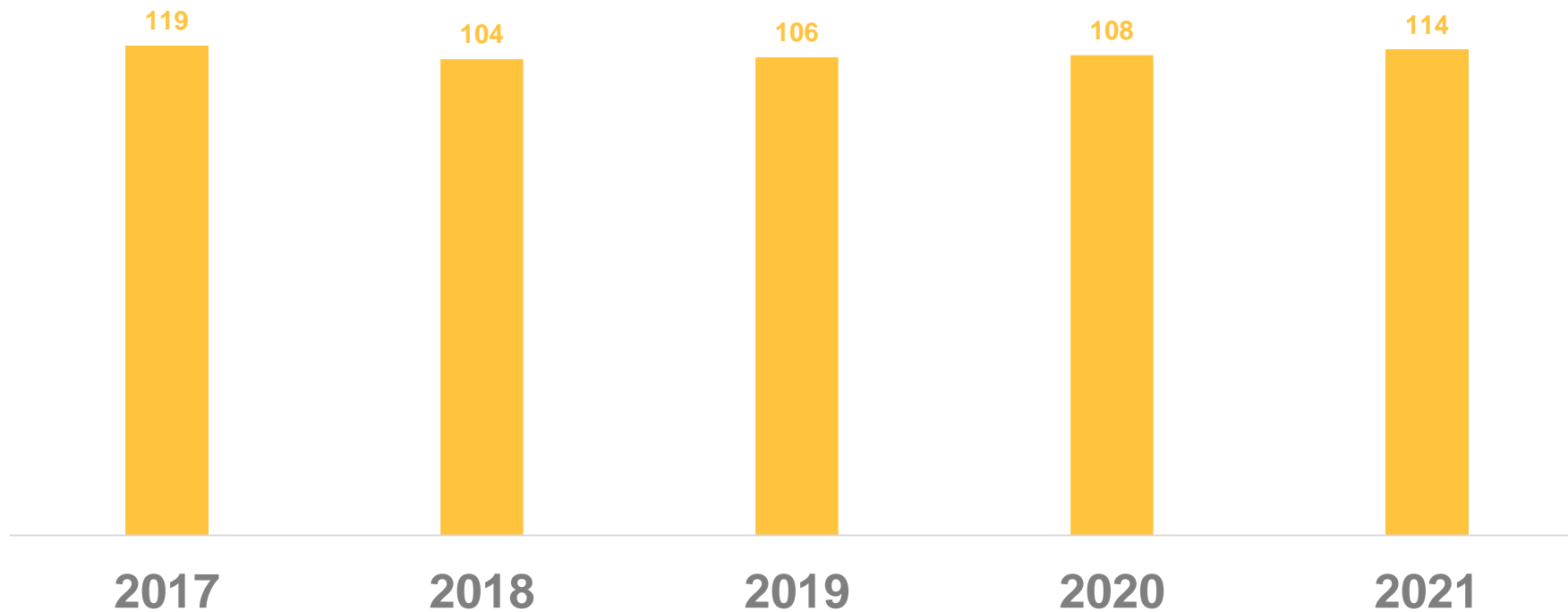
Наличие комбайнов

114 ШТУК


ПОД КОНЕЦ 2021 ГОДА

105,6%

К ПРЕДЫДУЩЕМУ ГОДУ



ПРИХОДИТСЯ ПОСАДКИ НА 1 КАРТОФЕЛЕУБОРОЧНЫЙ КОМБАЙН, ГА



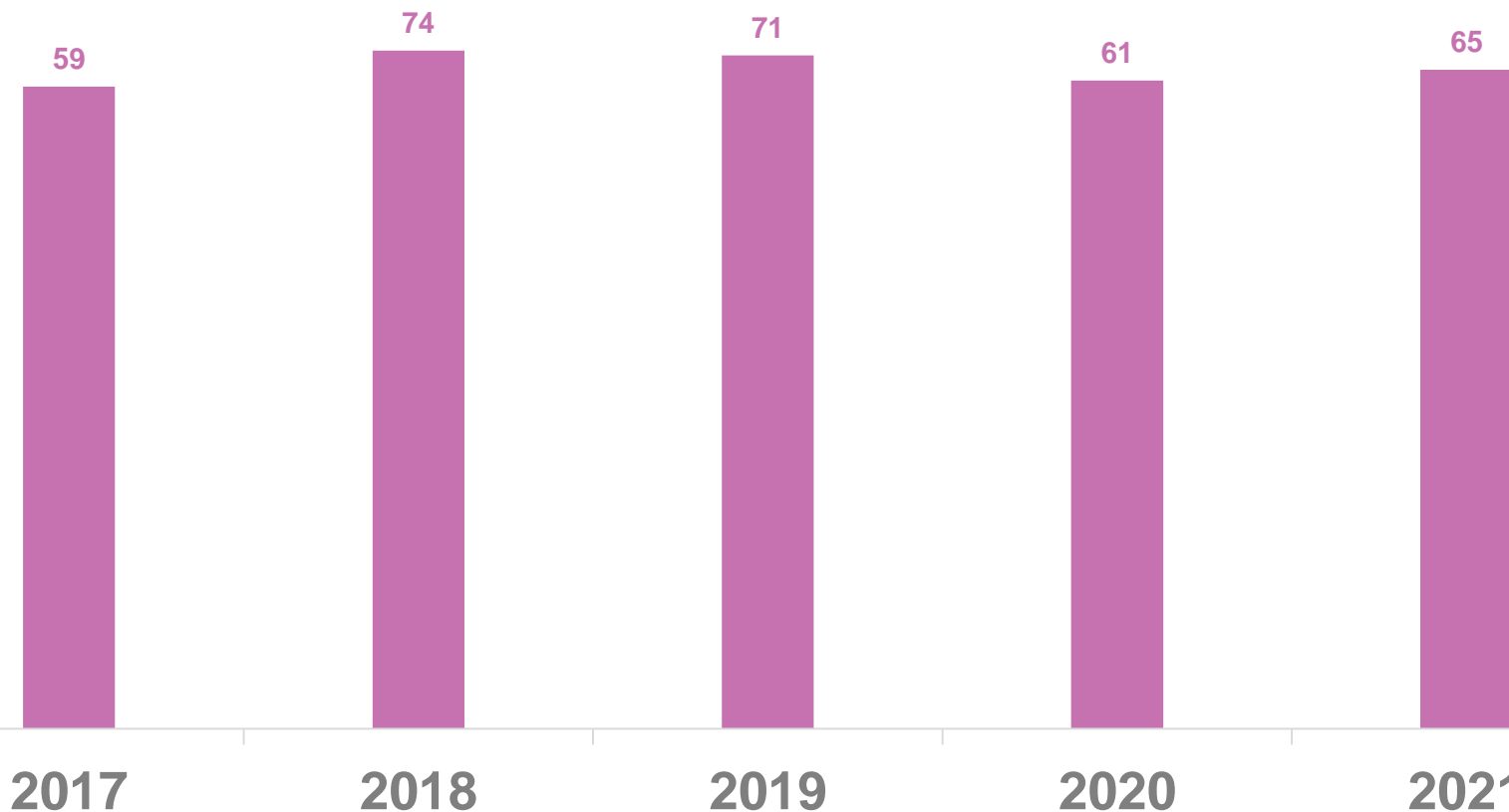
На 1 комбайн

65 ГА ПОСАДКИ

В 2021 ГОДУ

106,9%

К ПРЕДЫДУЩЕМУ ГОДУ





КОЭФФИЦИЕНТ ОБНОВЛЕНИЯ СЕЛЬСКОХОЗЯЙСТВЕННОЙ ТЕХНИКИ, %

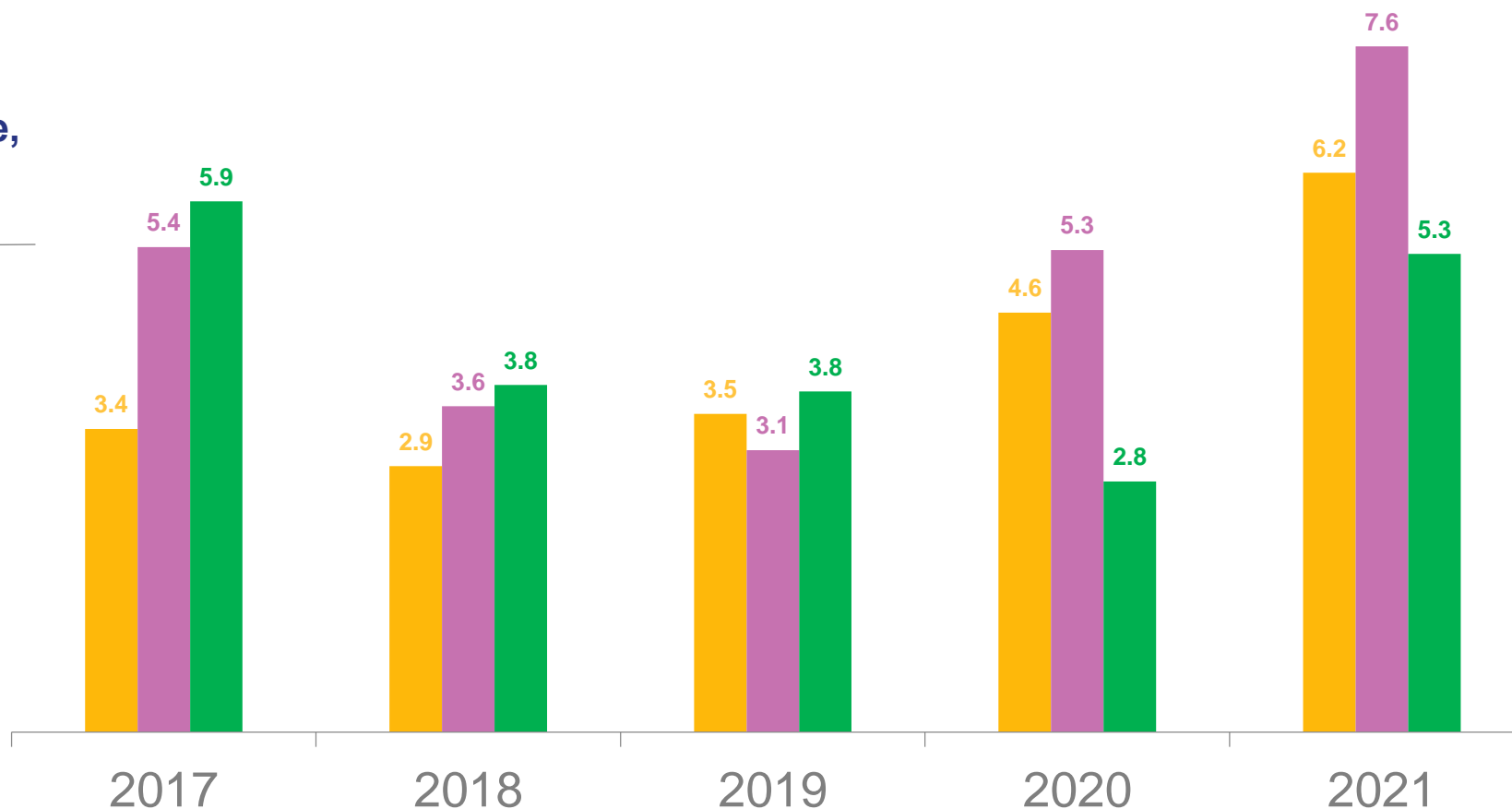
Тракторы
(без тракторов, на которых смонтированы землеройные, мелиоративные и другие машины)

6,2%

КОЭФФИЦИЕНТ ОБНОВЛЕНИЯ
ЗА 2021 ГОД

4,7%

КОЭФФИЦИЕНТ ЛИКВИДАЦИИ
ЗА 2021 ГОД



- Тракторы (без тракторов, на которых смонтированы землеройные, мелиоративные и другие машины)
- Зерноуборочные комбайны
- Картофелеуборочные комбайны





КОЭФФИЦИЕНТ ЛИКВИДАЦИИ СЕЛЬСКОХОЗЯЙСТВЕННОЙ ТЕХНИКИ, %

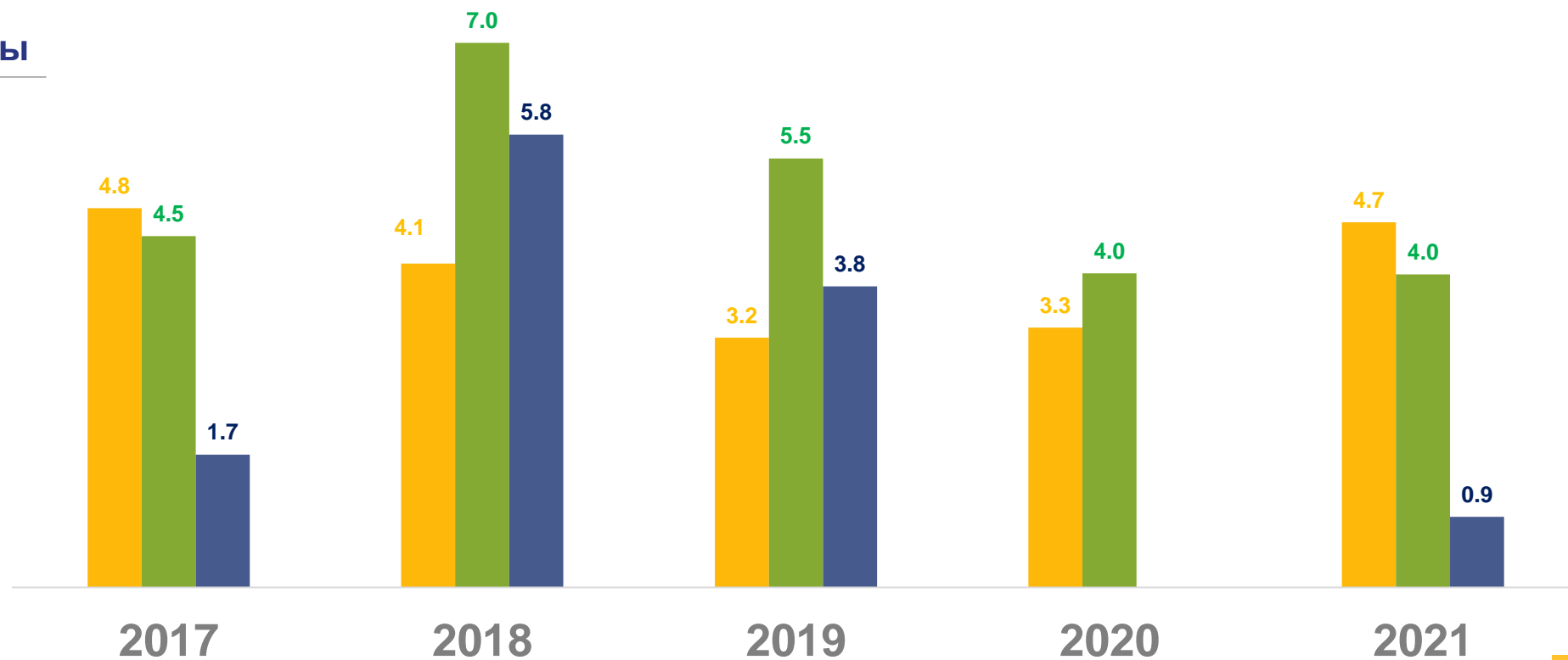
Зерноуборочные комбайны

7,6%

КОЭФФИЦИЕНТ ОБНОВЛЕНИЯ
ЗА 2021 ГОД

4,0%

КОЭФФИЦИЕНТ ЛИКВИДАЦИИ
ЗА 2021 ГОД



- ТРАКТОРЫ (БЕЗ ТРАКТОРОВ, НА КОТОРЫХ СМОНТИРОВАНЫ ЗЕМЛЕРОЙНЫЕ, МЕЛИОРАТИВНЫЕ И ДРУГИЕ МАШИНЫ)
- ЗЕРНОУБОРОЧНЫЕ КОМБАЙНЫ
- КАРТОФЕЛЕУБОРОЧНЫЕ КОМБАЙНЫ





НАЛИЧИЕ ЭНЕРГЕТИЧЕСКИХ МОЩНОСТЕЙ В СЕЛЬСКОХОЗЯЙСТВЕННЫХ ОРГАНИЗАЦИЯХ НА КОНЕЦ ГОДА, ТЫС.Л.С.

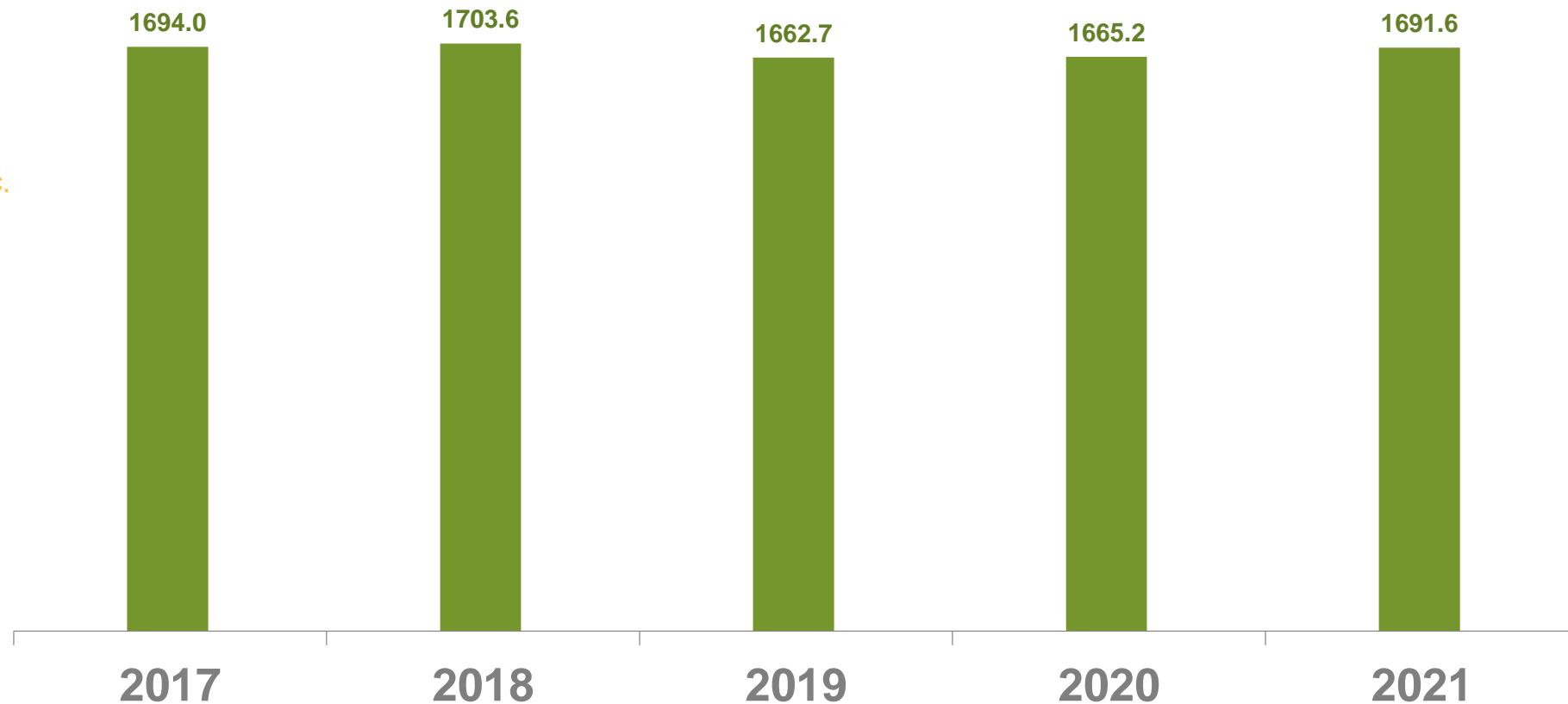
Наличие мощностей

1691,6 ТЫС.Л.С.

НА КОНЕЦ 2021 ГОДА

101,6%

К ПРЕДЫДУЩЕМУ ГОДУ





ЭНЕРГЕТИЧЕСКИЕ МОЩНОСТИ В РАСЧЁТЕ НА 100 ГА ПОСЕВНОЙ ПЛОЩАДИ, л.с.

Энергообеспеченность

247 л.с. НА 100 ГА

В 2021 ГОДУ

102,5%

К ПРЕДЫДУЩЕМУ ГОДУ

